







Dimanche	Lundi	Mardi	Mercredi	Jeudi	Vendredi	Samedi
					1	2
3	4	5	6	7	8	9
	<p>شجعوا أطفالكم على إيجاد صور لمنتجات متنوعة وتصنيفها حسب مصدرها (حيواني أو نباتي).</p>		<p>Encourager votre enfant à classer et à coller des objets/images selon la grandeur, la forme ou la couleur. Partager le travail avec les pairs.</p>			
10	11	12	13	14	15	16
	<p>Encourager votre enfant à apporter en classe des objets dont le nom commence par le son de la lettre "Nn".</p>	<p>Voici quelques conseils pour aider votre enfant à comprendre le concept de la responsabilité lors de la sélection d'un produit :</p> <p>1-Parler à votre enfant des points qu'il doit prendre en considération lorsqu'il achète un certain produit, comme la date d'expiration, les composants et le prix.</p> <p>2-Visiter un supermarché ou un magasin et encouragez votre enfant à choisir un produit, à expliquer le critère de sa sélection et à apporter le produit en classe pour le partager avec les pairs.</p>				
17	18	19	20	21	22	23
		<p>Encourager votre enfant à découper et à coller des images d'objets dont le nom commence par le son de la lettre "Aa".</p>	<p>Aider votre enfant à exploiter ce site : http://www.takatamuser.com/maternelle.html</p>			
24	25	26	27	28	29	30
31						